



CARTOGRAPHIE AU 30 JUIN 2020

*Effectifs sous Convention de Site
Base de données sur déclaratif de chaque société*



Après validation des mouvements de personnels entre décembre 2019 et juin 2020

CARTOGRAPHIE AU 30 JUIN 2020

EVOLUTION DES EFFECTIFS SUR 6 MOIS

GLOBAL → 1638 salariés répartis en :

- ♦ Cadres – Ingénieurs
- ♦ Techniciens – Agents de Maîtrise
- ♦ Employés - Ouvriers

CDI – CDD entreprise
Temps partiel
Apprentis
Effectif sans poste

selon leur statut

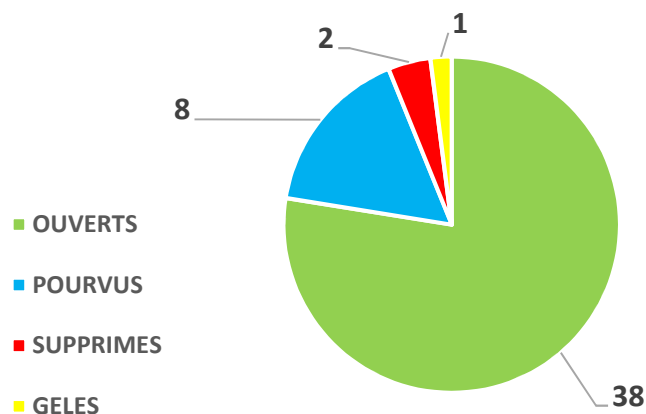
- ♦ Contrat détaché
- ♦ Contrat sédentaire

	Ingénieurs - Cadres				Tech Sup - Agents de Maîtrise				Employés - Ouvriers				TOTAL GENERAL			
	Détaché		Sédentaires		Détaché		Sédentaires		Détaché		Sédentaires		Détaché		Sédentaires	
	H	F	H	F	H	F	H	F	H	F	H	F	H	F	H	F
juin-20	194	39	247	105	72	13	505	141	20	2	229	71	286	54	981	317
	83%	17%	70%	30%	84%	16%	78%	22%	91%	9%	77%	23%	84%	16%	76%	24%
	233		352		85		646		22		300		340		1298	
	40%		60%		11%		89%		7%		93%		21%		79%	
	585				731				322				1638			
	36%				44%				20%							
déc.-19	195	42	247	107	74	14	502	146	21	2	250	66	290	58	999	319
	82%	18%	70%	30%	84%	16%	77%	23%	91%	9%	79%	21%	83%	17%	76%	24%
	237		354		88		648		23		316		348		1318	
	40%		60%		12%		88%		7%		93%		21%		79%	
	591				736				339				1666			
	35%				44%				20%							

CARTOGRAPHIE AU 30 JUIN 2020

FOCUS SUR LES AFFICHAGES DE POSTES

49 postes affichés au BLC
Période de janvier à juin 2020



23 Ing.Cadres / 25 Tech.Sup. / 1 ouvrier
36 CDI / 7 CDD / 3 contrats ENF

Sur 8 postes pourvus		
5 en CDI	1 en CDD	2 contrats ENF
Sur 38 postes encore ouverts		
31 en CDI	6 en CDD	1 contrat ENF

28 Postes en remplacements



- 24 en CDI
- 3 en CDD (+ 1 « gelé »)

19 Nouveaux postes



- 12 en CDI
- 4 en CDD (dont 2 « renfort »)
- 3 contrats ENF

+2 postes supprimés

Postes inclus dans la carto de juin

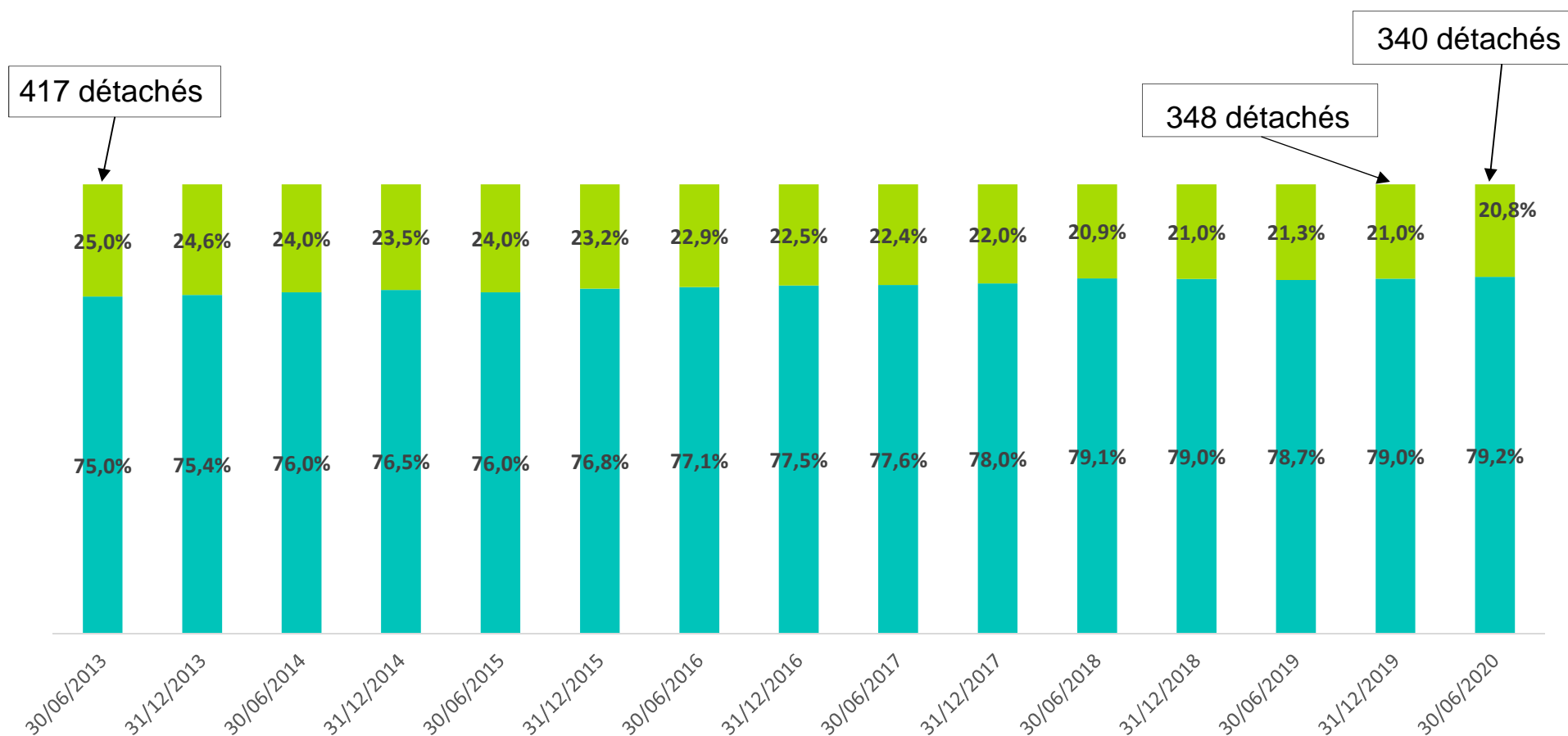
2 postes déjà pourvus et inclus dans la carto de juin

2 postes en mobilité inter-entreprises à compter de juillet

Reste donc 8 postes nouveaux qu'on verra se rajouter à la prochaine carto, les embauches étant prévues sur le 2^{ème} semestre

CARTOGRAPHIE AU 30 JUIN 2020

PART DES SALARIES EN CONTRAT DE MOBILITE



Type de contrat	Sédentaires		Détachés		Total Nombre	Total %
	Nombre	%	Nombre	%		
Alternance	16	1,0%		0,0%	16	1,0%
Apprenti	1	0,1%		0,0%	1	0,1%
CDD	32	2,0%	1	0,1%	33	2,0%
CDI	1245	76%	339	20,7%	1584	96,7%
Professionalisation	4	0,2%		0,0%	4	0,2%
Total général	1298	79,2%	340	20,8%	1638	100,0%

CARTOGRAPHIE AU 30 JUIN 2020

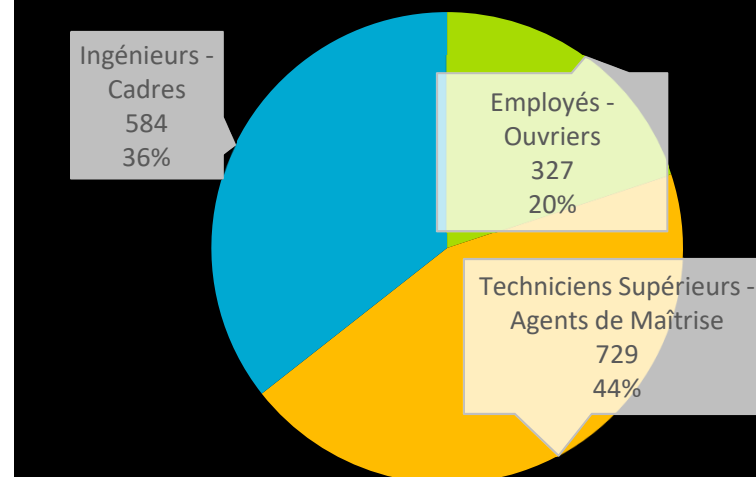
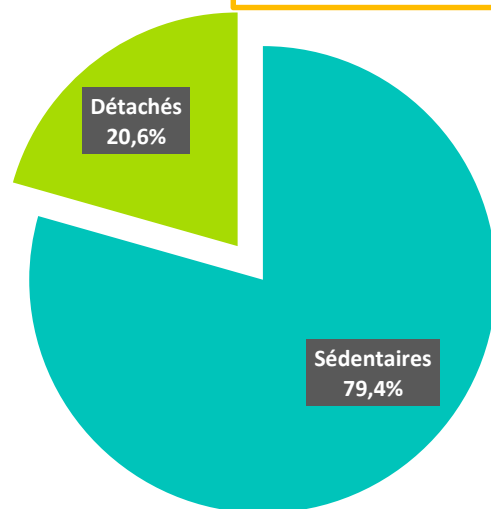
Répartition des 1638 salariés par activités et catégories



- Ingénieurs - Cadres
- Techniciens Supérieurs Agents de Maîtrise
- Employés – Ouvriers

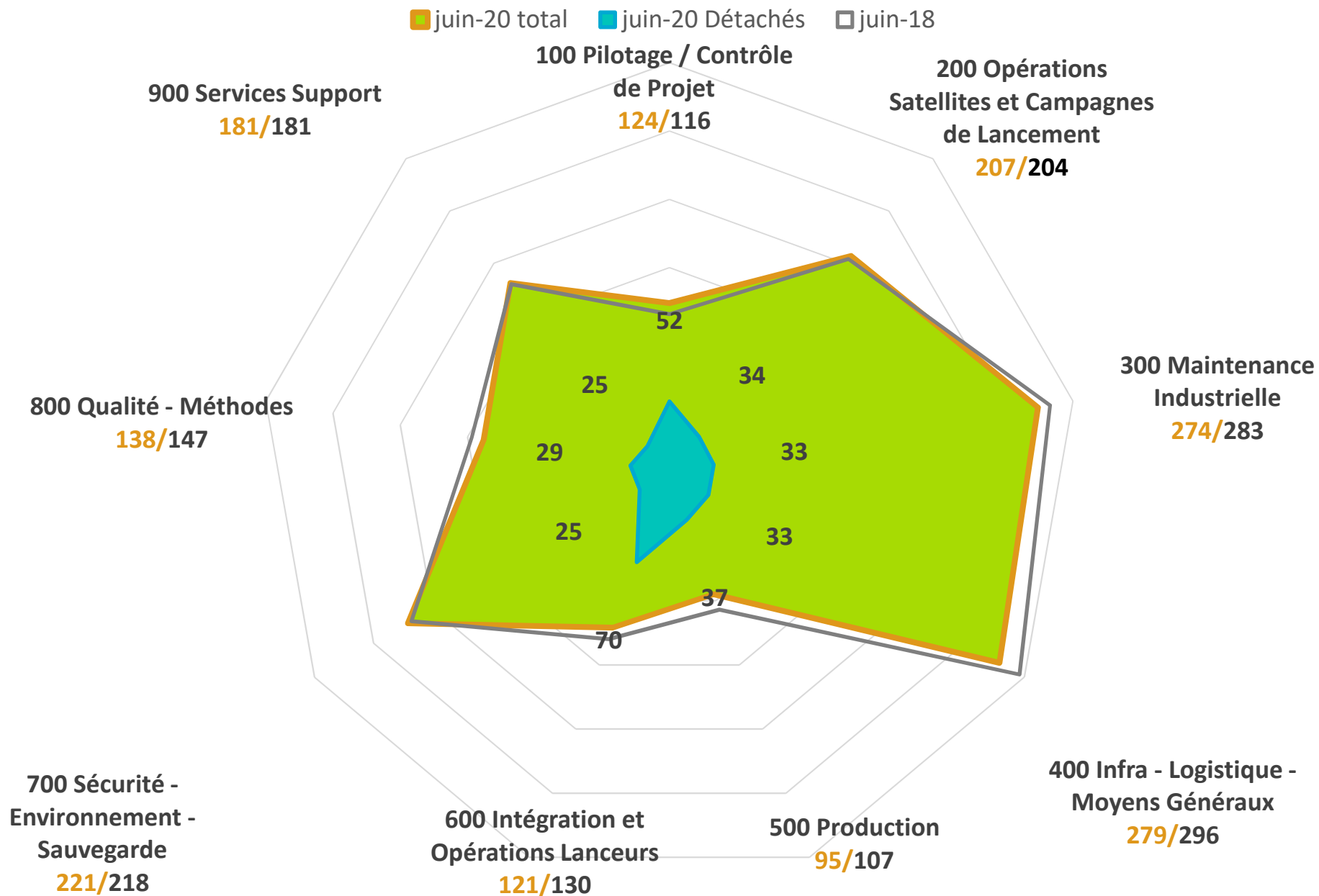
Activité	Ingénieurs - Cadres	Techniciens Supérieurs Agents de Maîtrise	Employés – Ouvriers
100 Pilotage / Contrôle de Projet	116	8	2
200 Opérations Satellites et Campagnes de Lancement	94	111	29
300 Maintenance Industrielle	51	194	72
400 Infra - Logistique - Moyens Généraux	72	117	90
500 Production	9	39	47
600 Intégration et Opérations Lanceurs	44	67	10
700 Sécurité - Environnement - Sauvegarde	63	107	51
800 Qualité - Méthodes	69	62	7
900 Services Support	66	80	35

Nouvelle famille



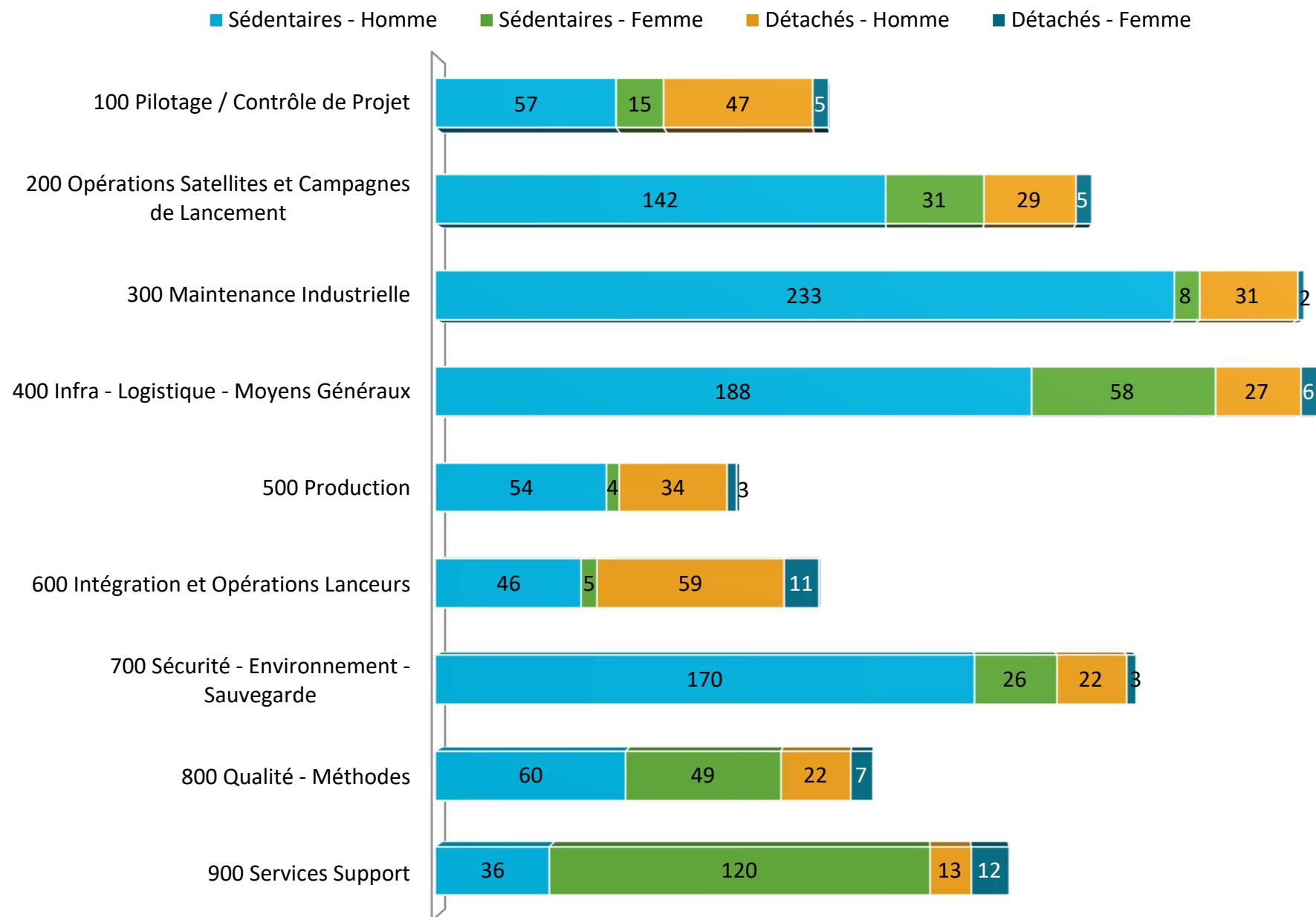
CARTOGRAPHIE AU 30 JUIN 2020

EVOLUTION DES EFFECTIFS PAR FAMILLE DE MÉTIERS (BASE CI CNES)



CARTOGRAPHIE AU 30 JUIN 2020

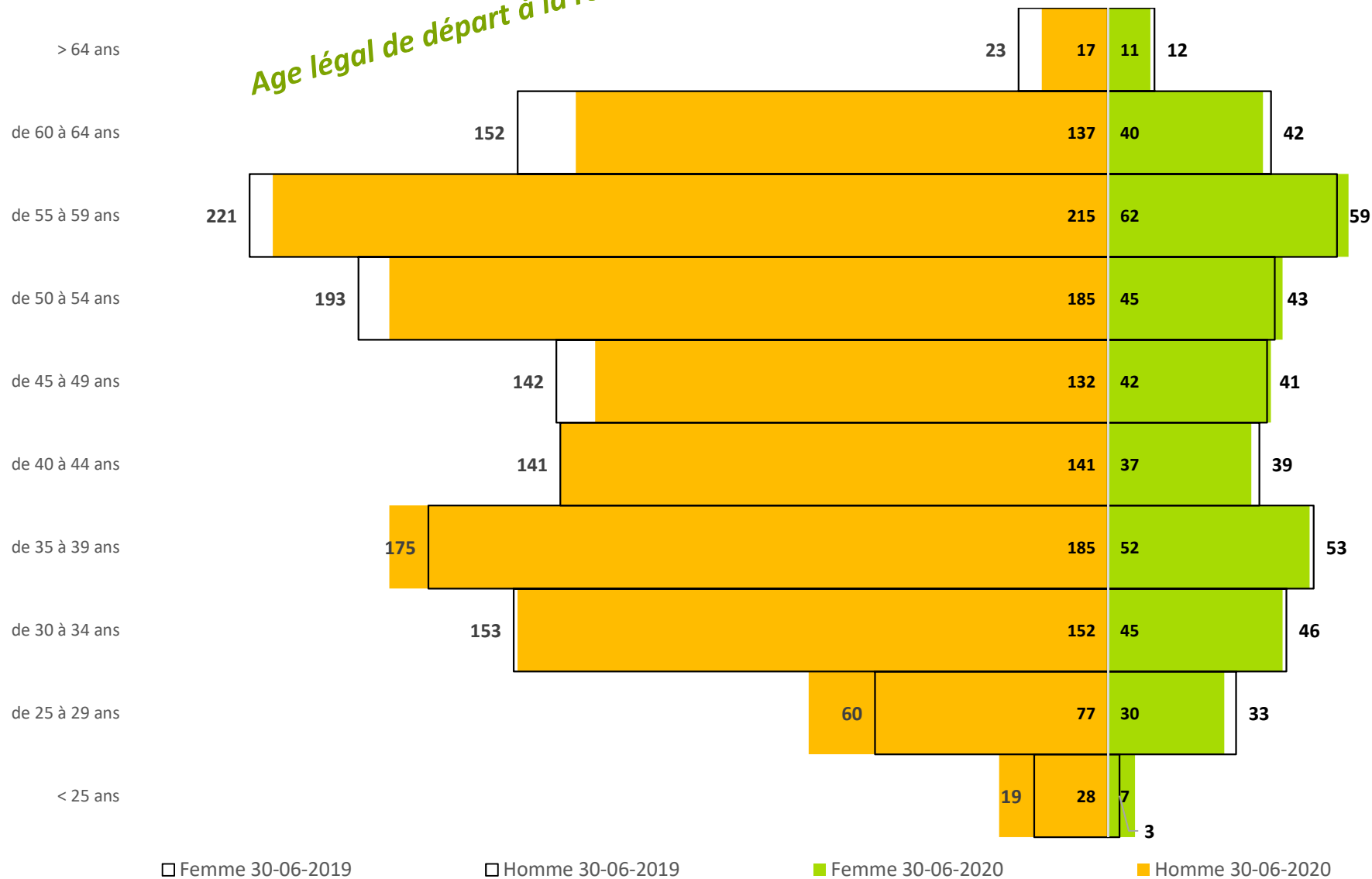
RÉPARTITION PAR FAMILLE, STATUT ET SEXE



CARTOGRAPHIE AU 30 JUIN 2020

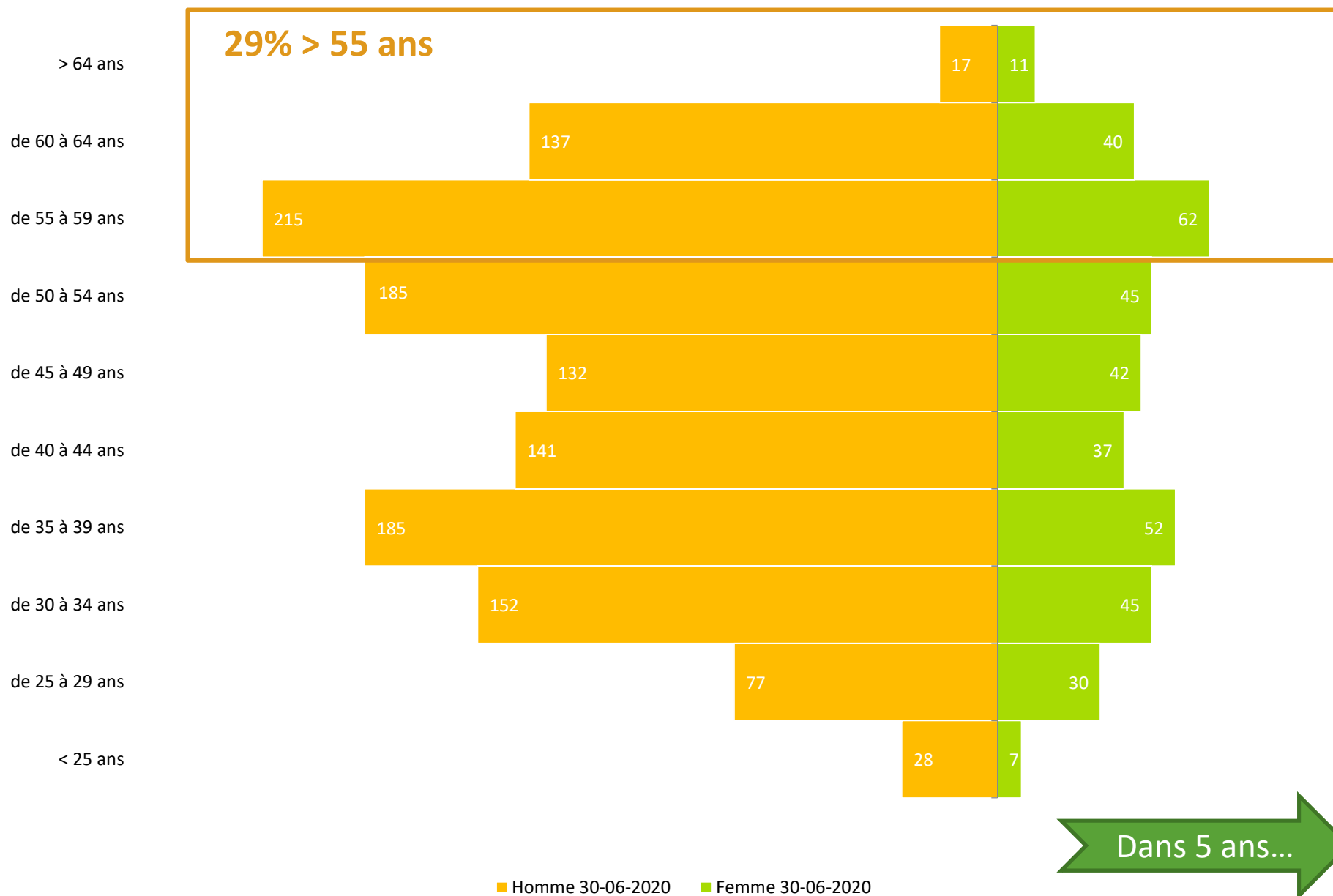
PYRAMIDE DES AGES : EVOLUTION DES EFFECTIFS SUR 12 MOIS

RAPPEL
Age légal de départ à la retraite : 62 ans



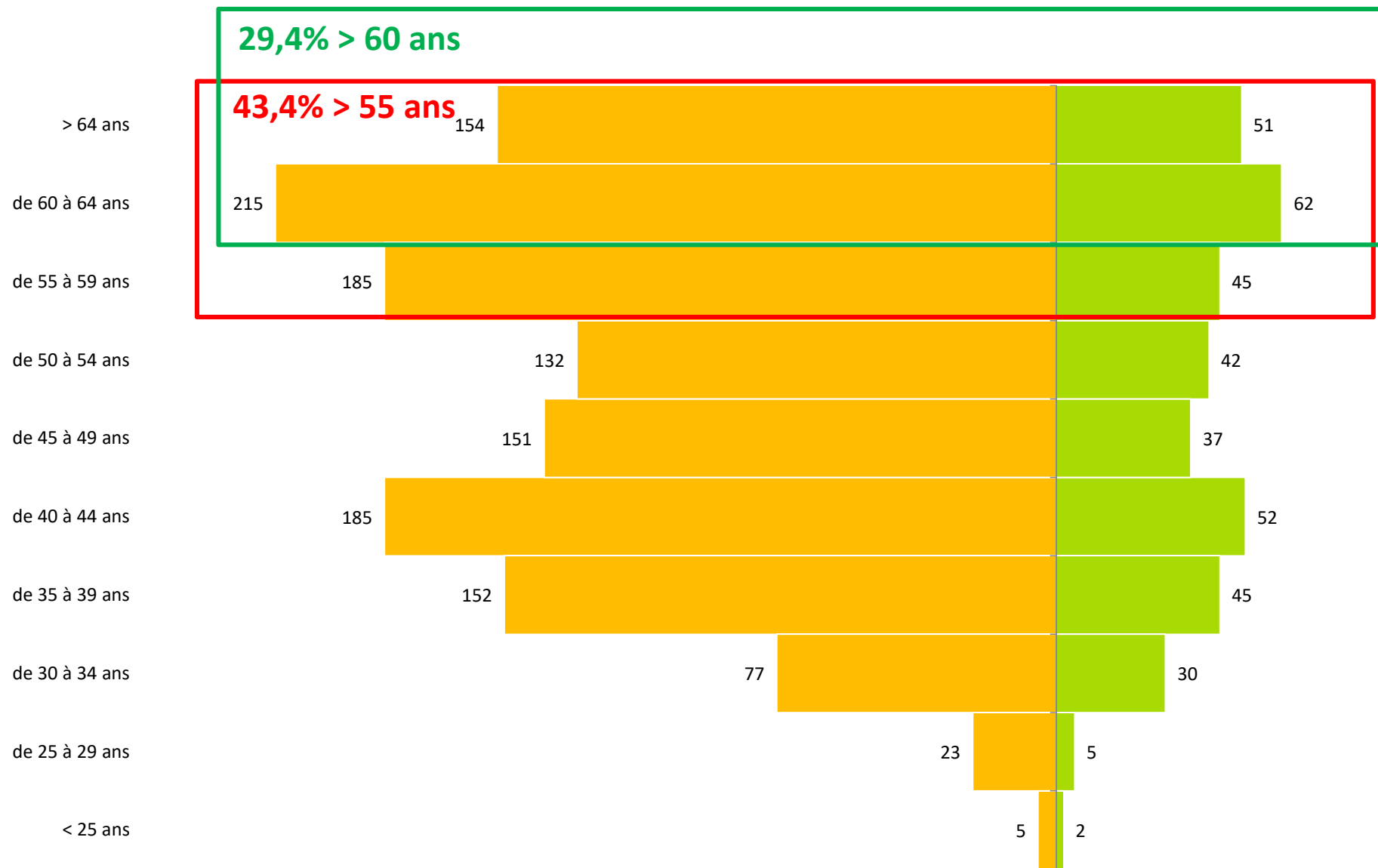
CARTOGRAPHIE AU 30 JUIN 2020

PYRAMIDE DES AGES : FOCUS SUR LES EFFECTIFS DE PLUS DE 55 ANS...



CARTOGRAPHIE AU 30 JUIN 2020

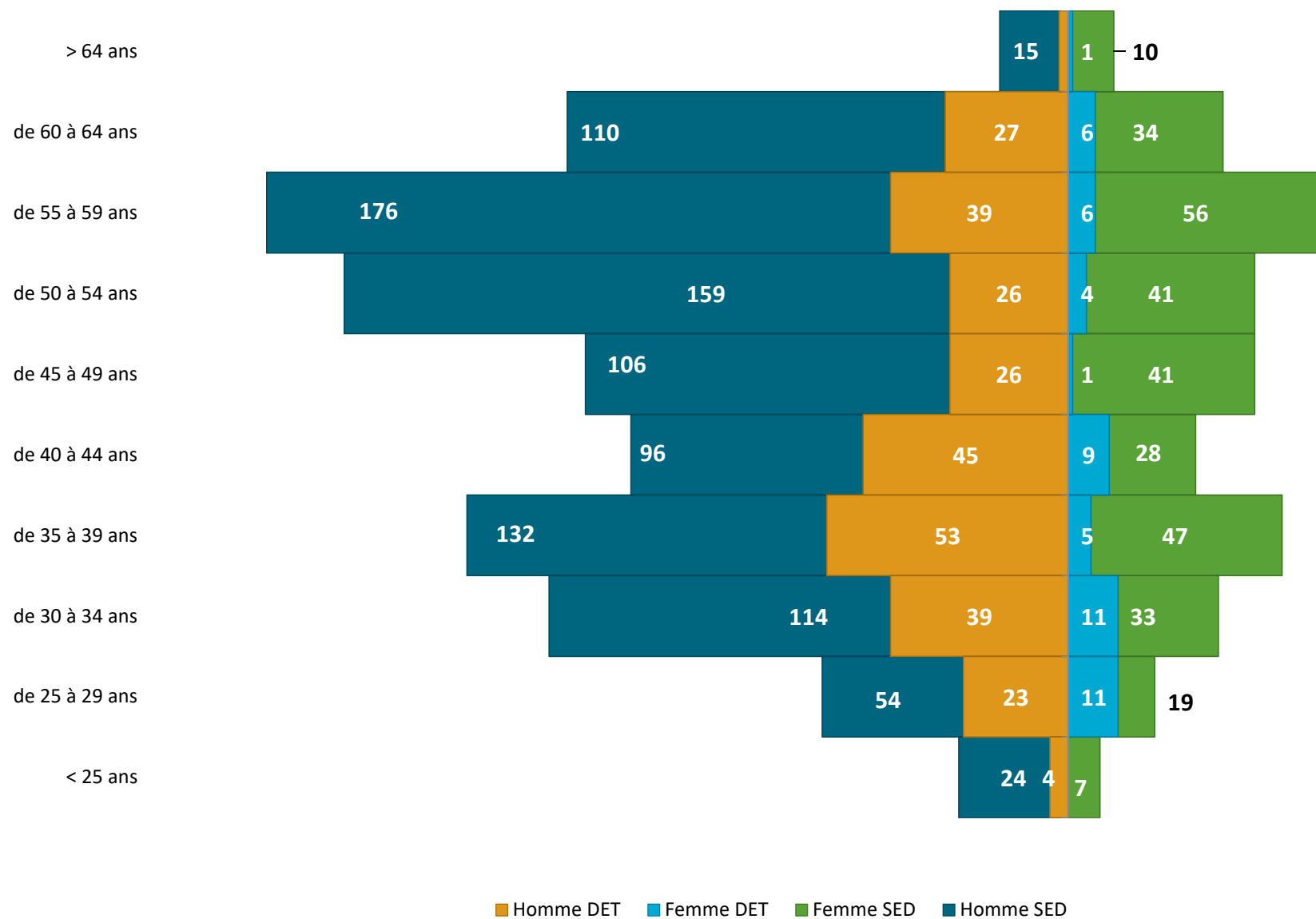
PYRAMIDE DES ÂGES EN 2025 : SANS OPÉRER D'EMBAUCHE SUR 5 ANS...



■ Homme 30-06-2020 ■ Femme 30-06-2020

CARTOGRAPHIE AU 30 JUIN 2020

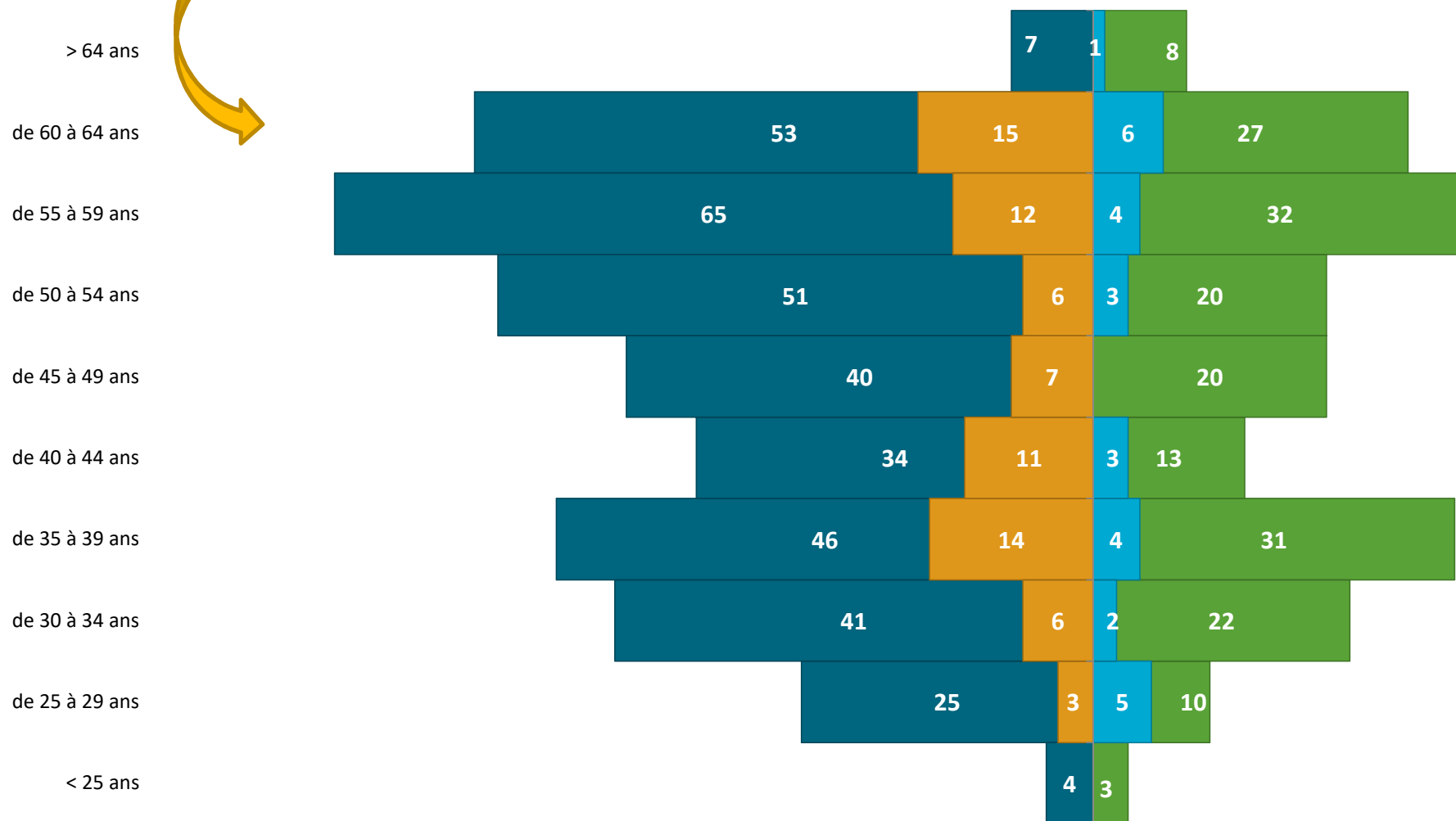
PYRAMIDE DES AGES PAR STATUT ET SEXE



CARTOGRAPHIE AU 30 JUIN 2020

654 SALARIÉS RECENSÉS SUR LE CENTRE TECHNIQUE
(SONT INCLUS : METEO, GALLIOT, LIBREVILLE, EPCU, MONTAGNE DES PÈRES, BCS)

17,9% ont plus de 60 ans et parmi eux 81% sont des sédentaires



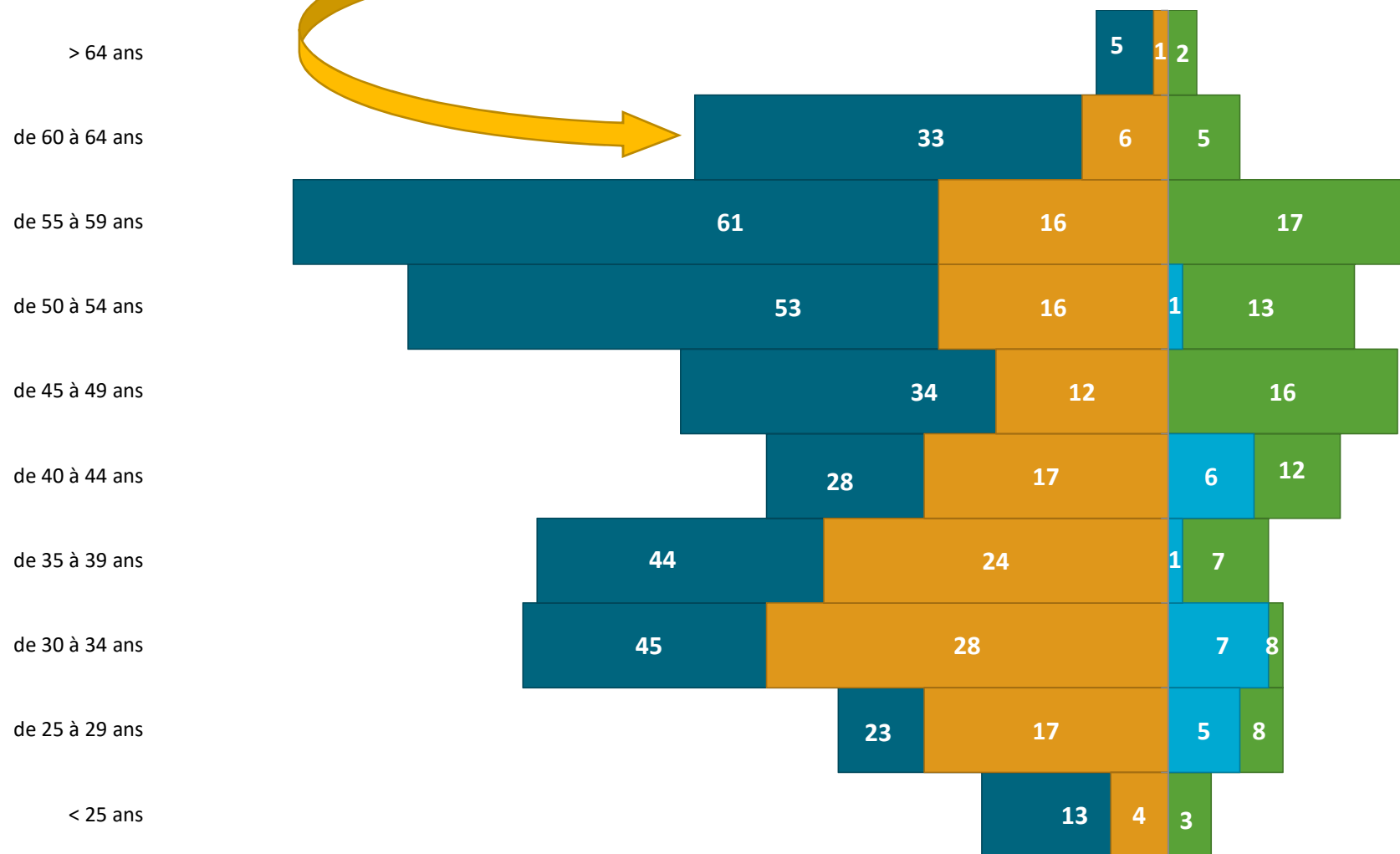
■ Homme DET ■ Femme DET ■ Femme SED ■ Homme SED

CARTOGRAPHIE AU 30 JUIN 2020

591 SALARIÉS RECENSÉS SUR LES EL

(SONT INCLUS : BET, ELA, ELS, SOYOUZ, ELV, CDL3, SDS, ZTO)

8,8% ont plus de 60 ans et parmi eux 86% sont des sédentaires

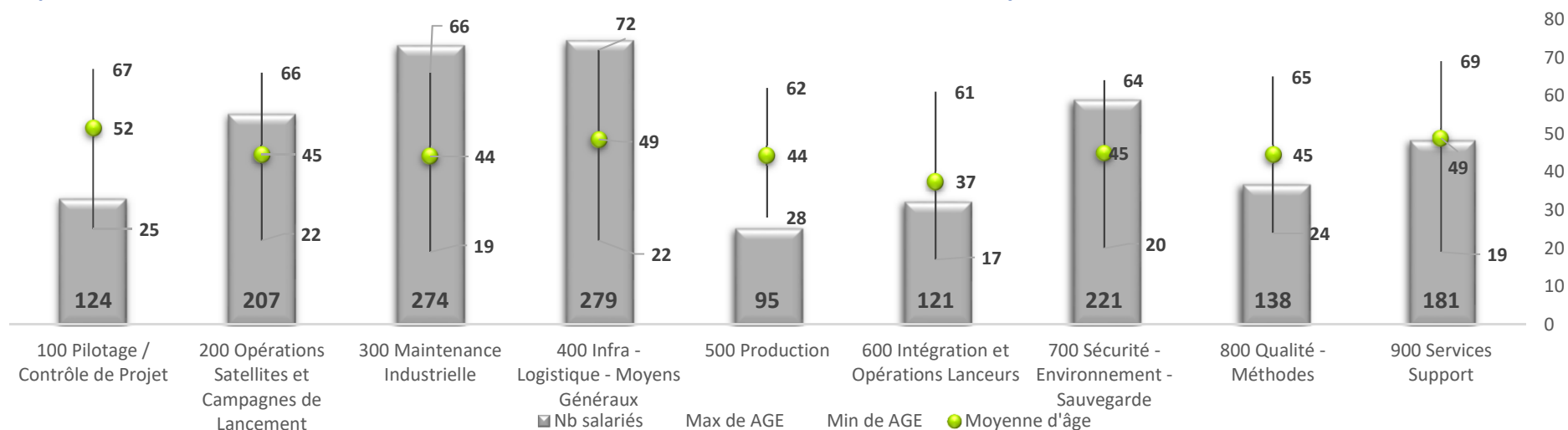


■ Homme DET ■ Femme DET ■ Femme SED ■ Homme SED

CARTOGRAPHIE AU 30 JUIN 2020

MOYENNE D'ÂGE PAR FAMILLE

(ALTERNANCE, APPRENTI, PROFESSIONNALISATION NON INCLUS)



	Nombre de salariés	Âge Max	Âge Min	Moyenne d'âge
Détachés				
Détachés				
Ingénieurs - Cadres	233	67	25	44
Techniciens Supérieurs - Agents de Maîtrise	83	63	22	43
Employés - Ouvriers	22	60	28	40
Sédentaires				
ENF				
Ingénieurs - Cadres	13	47	26	32
Techniciens Supérieurs - Agents de Maîtrise	1	38	38	38
Sédentaires				
Techniciens Supérieurs - Agents de Maîtrise	639	66	21	47
Ingénieurs - Cadres	339	69	24	47
Employés - Ouvriers	289	72	19	47
Total général	1619	72	19	46

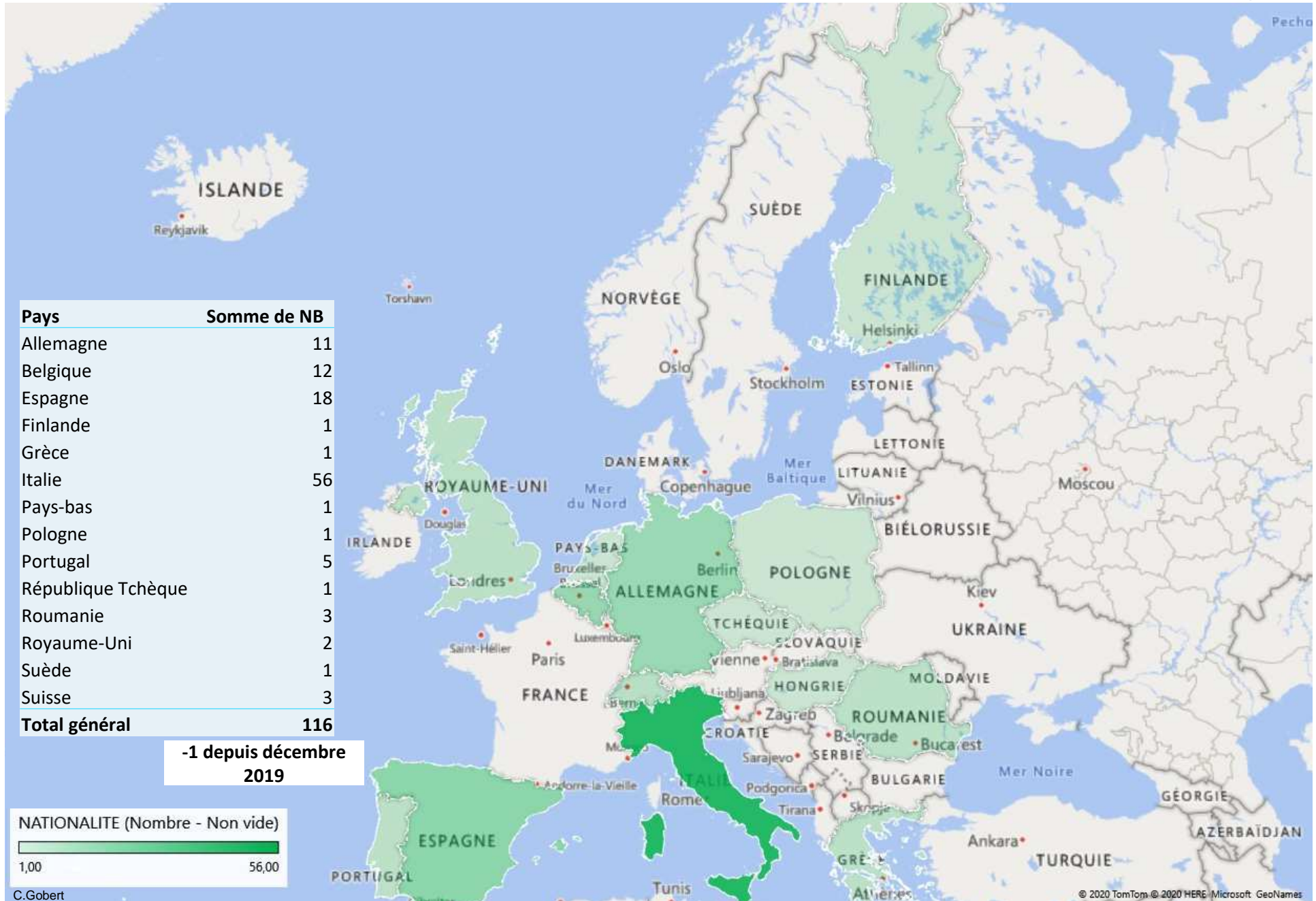
CARTOGRAPHIE AU 30 JUIN 2020

RÉPARTITION DES SALARIÉS SEDENTAIRES ≥ 63 ANS PAR SOUS-FAMILLE

AGE	FAMILLE	INTITULE FAMILLE	Type statut		Total général	
			DET	SED		
63 ans	101	Pilotage d'activité et/ou de site	2	3	5	
	203	Préparation des opérations satellites (Charges Utiles - Support Client)	1		1	
	301	Electromécanique		1	1	
	302	Electricité - Courant fort		1	1	
	305	Climatisation et froid		1	1	
	307	Electronique		1	1	
	313	Coordination technique		1	1	
	404	Nettoyage - Propreté		1	1	
	704	Santé sécurité du travail - Risques industriels		1	1	
	705	Sûreté - Protection		1	1	
	707	Moyens techniques Sûreté Protection (gestion accès, vidéoprotection, détection incendie...)		2	2	
	906	Gestion des Ressources Financières		2	2	
907	Secrétariat - Accueil - Standard	1	1	2		
Total 63 ans			4	16	20	
64 ans	101	Pilotage d'activité et/ou de site	1		1	
	204	Planification - Coordination opérationnelle		4	4	
	205	Télémesures - Analyse des systèmes mesures		1	1	
	206	Réseau et Télécom		1	1	
	209	Photographie		1	1	
	210	Télécommande		1	1	
	302	Electricité - Courant fort		1	1	
	401	Transport		1	1	
	405	Espaces verts		1	1	
	407	Infra - Génie Civil - VRD	1		1	
	704	Santé sécurité du travail - Risques industriels	1		1	
	707	Moyens techniques Sûreté Protection (gestion accès, vidéoprotection, détection incendie...)		1	1	
803	Inspection - Contrôle qualité		3	3		
905	Gestion des Ressources Contractuelles		1	1		
907	Secrétariat - Accueil - Standard		2	2		
911	Effectifs inscrits sans poste		1	1		
Total 64 ans			3	19	22	
65 ans	101	Pilotage d'activité et/ou de site			1	
	205	Télémesures - Analyse des systèmes mesures			1	
	206	Réseau et Télécom			2	
	303	Electricité - Courant faible - Détection incendie			1	
	404	Nettoyage - Propreté			1	
	408	TCE (Maintenance bâtiments CET et CES)*			1	
	410	Appros - Achats - Magasinage - Gestion des stocks et des biens			1	
	802	Assurance Qualité	1		1	
	906	Gestion des Ressources Financières			2	
	907	Secrétariat - Accueil - Standard			1	
	Total 65 ans			2	12	14
	66 ans	204	Planification - Coordination opérationnelle			1
308		Informatique industrielle (GMAO)			1	
404		Nettoyage - Propreté			2	
407		Infra - Génie Civil - VRD			1	
409		Informatique d'entreprise			1	
413		Planification, méthodes et coordination de travaux			1	
Total 66 ans				7	7	
67 ans	101	Pilotage d'activité et/ou de site			1	
	405	Espaces verts			1	
	906	Gestion des Ressources Financières	1		1	
Total 67 ans			1	2	3	
69 ans	402	Garage			1	
	906	Gestion des Ressources Financières			1	
Total 69 ans				2	2	
70 ans	405	Espaces verts			1	
Total 70 ans				1	1	
72 ans	405	Espaces verts			1	
Total 72 ans				1	1	
Total général			10	60	70	

CARTOGRAPHIE AU 30 JUIN 2020

RÉPARTITION UEBS PAR NATIONALITÉS DES « EUROPÉENS NON FRANÇAIS » AU 30/06/2020



Merci de votre attention !